


Alarm-Anruf

Produkt	Gültig Ab Version	Status
FE2	2.15	VERÖFFENTLICHT

Funktionsweise

 Dieses Plug-In ermöglicht einen Alarm-Anruf über die Plattform des SMS-Anbieters [SMSFlatrate.net](https://www.smsflatrate.net) zu starten.


Information zur Datensicherheit

SICHER Dieses Plugin verwendet zur sicheren Datenübertragung **HTTPS**.

Hinweis

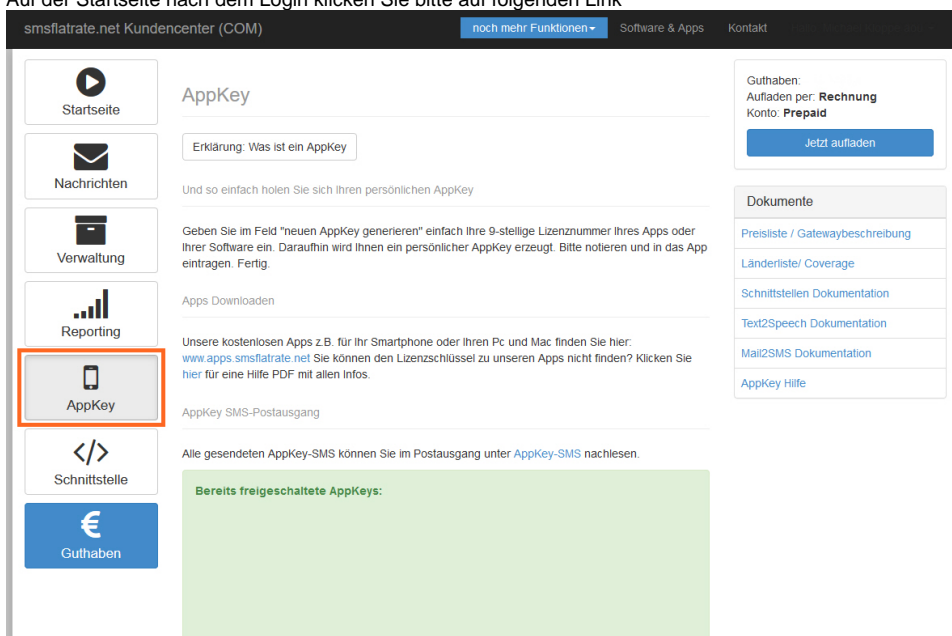
Bitte beachten Sie, dass die Telefonnummern nach dem Muster 0049... (für Deutschland) hinterlegt sein müssen.

Konfiguration

Feld	Erläuterung	Pflichtfeld
appKEY	Ihr appKEY. Anleitung siehe unten.	
Automatische Sprach-Formatierung	Bei einem Sprachanruf werden besondere Textbestandteile (Uhrzeit, Datum, Zahlen, etc.) korrekt vorgelesen	
Zweiteranruf	Sollte der gewählte Teilnehmer nicht erreichbar sein, wird kurze Zeit später der Anruf wiederholt. Diese Zweitanruf ist für Sie kostenlos.	
Stimme	Hier können Sie die Stimme wählen, welche bei einem Sprachanruf den übergebenen Text vorliest	
Personen	Wählen Sie hier die zu alarmierenden Personen aus	

Erzeugung Ihres persönlichen appKEYs

- Loggen Sie sich mit Ihren Zugangsdaten bei [smsflatrate.net](https://www.smsflatrate.net) ein. Falls Sie noch kein Konto haben, erstellen Sie es bitte. **Wichtig:** Erstellen Sie ein Konto des Typs **Unternehmen / Reseller / Vereine**, der [direkte Link](#) hierzu.
- Auf der Startseite nach dem Login klicken Sie bitte auf folgenden Link



The screenshot shows the 'AppKey' section of the smsflatrate.net customer center. The page title is 'AppKey' and the breadcrumb is 'smsflatrate.net Kundencenter (COM)'. The main content area includes a sub-header 'AppKey', a description 'Erklärung: Was ist ein AppKey', and instructions on how to generate an AppKey. A sidebar on the left contains navigation links: Startseite, Nachrichten, Verwaltung, Reporting, AppKey (highlighted with a red box), Schnittstelle, and Guthaben. The right sidebar shows account information: 'Guthaben: Aufladen per: Rechnung, Konto: Prepaid' and a 'Jetzt aufladen' button. Below that is a 'Dokumente' section with links to 'Preisliste / Gatewaybeschreibung', 'Länderliste/ Coverage', 'Schnittstellen Dokumentation', 'Text2Speech Dokumentation', 'Mail2SMS Dokumentation', and 'AppKey Hilfe'.

- Auf der sich öffnenden Seite sehen Sie unten folgendes Feld

AppKey erzeugen

Bitte tragen Sie hier die 9-stellige Lizenznummer ein oder wählen Sie Ihre App aus dem Dropdown-Menü und klicken Sie danach auf "AppKey generieren"

Ihr Lizenzschlüssel lautet

oder

App wählen
▼

- Geben Sie in dieses Feld bitte die Nummer **214600100** ein und klicken Sie auf **appKEY generieren**
- Der generierte Schlüssel ist Ihr persönlicher appKEY den Sie in die Oberfläche von FE2 eintragen müssen. **Geben Sie diesen Schlüssel niemals weiter!**

Beispiel



Feld	Wert
appKEY	1234567
Automatische Sprach-Formatierung	Ja
Zweitanruf	Ja
Stimme	Deutsch-Katrin
Personen	zu alarmierende Personen/Gruppen