

Sicherheitshinweise

Information

Auf dieser Seite erklären wir Ihnen alle Bestandteile, die an einem Objekt in der Sicherheitshinweise-Kategorie gepflegt werden können.

Stand FE2-Version

2.18

Sammelplatz ▾	Hörsaalzentrum
Bereitstellungsraum ▾	Feuerwehr
Bereitstellungsraum ▾	Rettungsdienst
Zugänge ▾	Mitarbeiteringang




Hier können Sie den Typ des Sicherheitshinweises auswählen und eine Beschreibung dazu eingeben. Das erste Feld definiert den Typ des Hinweises:

Zugänge ▾	Zugänge
-----------	---------

Sammelplatz

Bereitstellungsraum

Zugänge

  Position ändern	 Löschen
---	---

Über diese Buttons können Sie den Sicherheitshinweis auf der Karte platzieren bzw. entfernen.

 Neuen Hinweis hinzufügen
--

Dieser Button fügt einen neuen leeren Eintrag hinzu, den Sie wie oben beschrieben ausfüllen können.